

附件 1

# 测绘成果使用单位和测绘资质单位 涉密计算机登记备案操作指引

## 1. 系统地址

(1) 系统地址:

<http://210.76.73.216:2017/natureWeb3/surveyinspectweb.html#/>

(2) 访问浏览器: 360 浏览器极速模式、搜狗浏览器

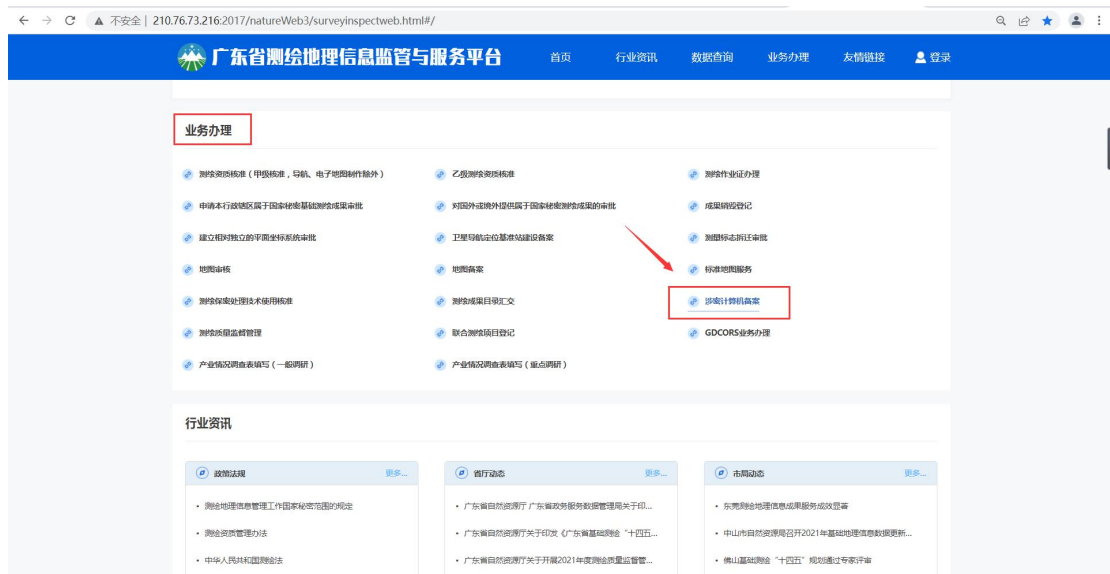
## 2. 系统登录

(1) 输入系统地址, 进入统一门户登录界面。

(2) 点击登录, 进入“广东省统一身份认证平台”, 或点击“业务办理—涉密计算机备案”快捷入口。

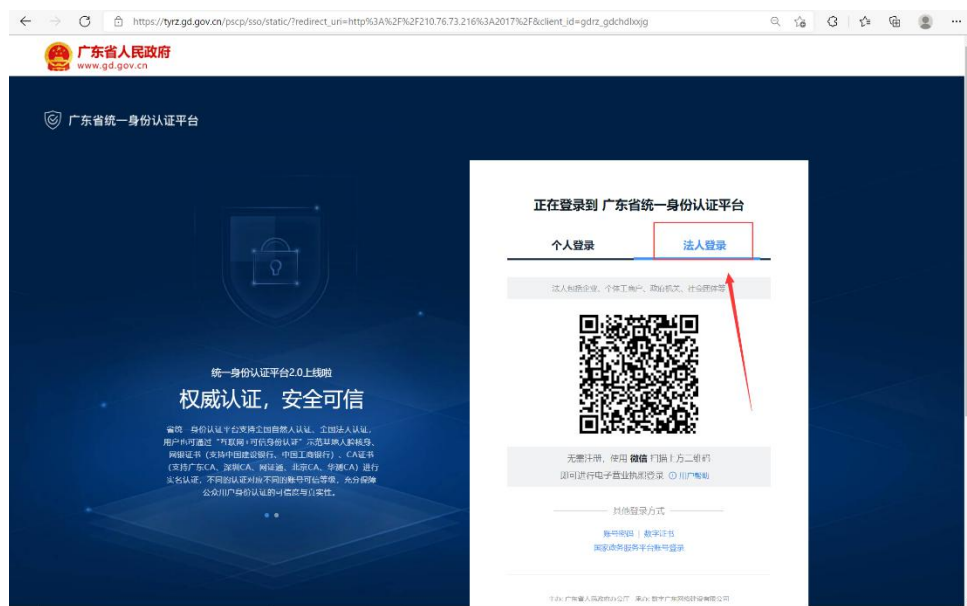


图: 门户登录界面



图：业务办理快捷入口

(3) 使用“法人登录”，打开微信扫描二维码进行身份认证，认证成功后登录“广东省测绘地理信息监管与服务平台”。

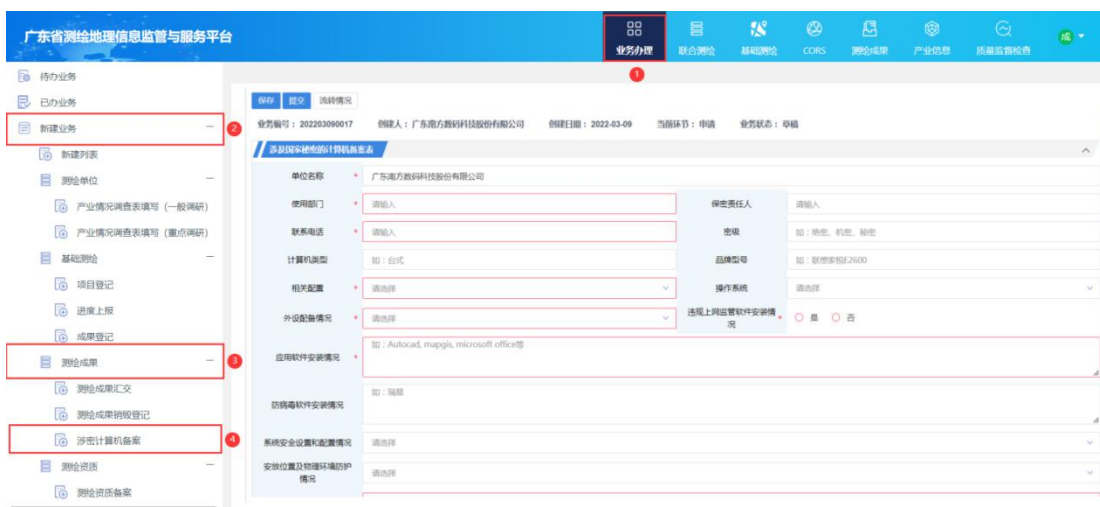


图：单位用户登录

### 3. 在线提交涉密计算机备案相关信息

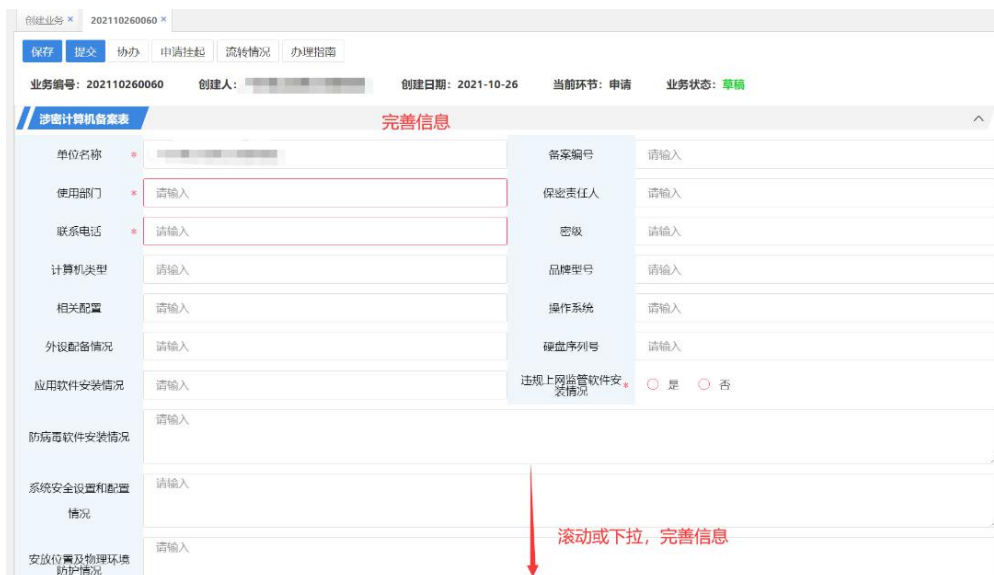
(1) 测绘单位登录系统，进入“业务办理”模块，打开“新建业务”界面，点击“测绘成果”目录下的“涉密计算机备案”

业务。



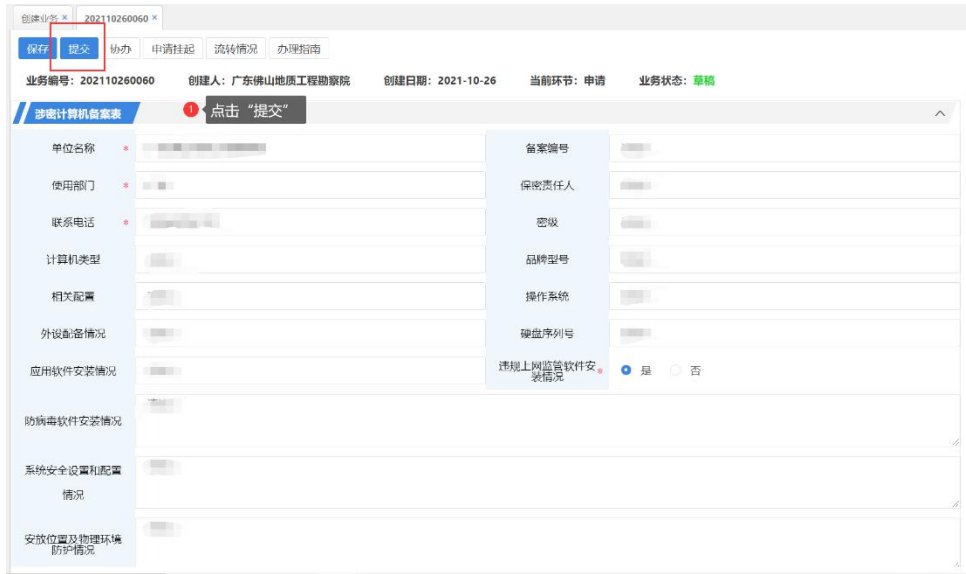
图：选择“涉密计算机备案”业务

(2) 测绘单位完善涉密计算机备案信息: 包括填写“备案基本信息”、上传“相关材料文件”、勾选“线下报送材料信息”和“预约现场提交实体资料时间”。



图：完善涉密计算机备案信息

(3) 点击“提交”按钮，提交涉密计算机备案业务。



图：提交业务



图：提交业务

#### 4. 线下提交备案材料

线上提交备案申请后，备案单位需在 10 个工作日内将涉及敏感信息的材料报送至广东省国家保密局。收件窗口信息如下：

- (1) 收件地点：广州市越秀区沿江东路 463 号珠岛宾馆

11 号楼一楼受理窗口。

(2) 收件时间：上午 8:30-12:00，下午 2:00-5:30。

(3) 联系电话：020-87197916。

线下报送材料自查（以下材料涉及敏感信息，暂不支持在线上上传）	
6、硬盘序列号（线下提供）	* <input type="radio"/> 有 <input type="radio"/> 无
7、单位保密组织架构图（1份）	* <input type="radio"/> 有 <input type="radio"/> 无
8、单位保密管理制度复印件（1份）	* <input type="radio"/> 有 <input type="radio"/> 无
9、涉密场所及所在楼层办公场所建筑平面图（1份）	* <input type="radio"/> 有 <input type="radio"/> 无
10、涉密场所安全设备清单及相应照片(1份)	* <input type="radio"/> 有 <input type="radio"/> 无
11、涉密人员名录(含姓名、性别、身份证号、岗位、职称或执业资格、涉密等级)(1份)	* <input type="radio"/> 有 <input type="radio"/> 无
12、涉密人员签订的保密承诺书/协议书复印件（1份）	* <input type="radio"/> 有 <input type="radio"/> 无
13、涉密计算机、涉密信息设备、涉密载体台账(1份)	* <input type="radio"/> 有 <input type="radio"/> 无
14、其他保密设施设备清单（1份）	* <input type="radio"/> 有 <input type="radio"/> 无
15、安全保密产品证书复印件（1份）	* <input type="radio"/> 有 <input type="radio"/> 无

图：线下提交材料清单